



ФЕДЕРАЛЬНАЯ СЛУЖБА
ГОСУДАРСТВЕННОЙ СТАТИСТИКИ

О ФИНАНСОВОМ СОСТОЯНИИ ОРГАНИЗАЦИЙ КАМЧАТСКОГО КРАЯ



за январь-август 2022 года



ФЕДЕРАЛЬНАЯ СЛУЖБА
ГОСУДАРСТВЕННОЙ СТАТИСТИКИ

О финансовом состоянии организаций

Камчатского края

за январь-август 2022 года

- 01 САЛЬДИРОВАННЫЙ ФИНАНСОВЫЙ РЕЗУЛЬТАТ ОРГАНИЗАЦИЙ КАМЧАТСКОГО КРАЯ
- 02 ПРИБЫЛЬ ОРГАНИЗАЦИЙ КАМЧАТСКОГО КРАЯ
- 03 УБЫТОК ОРГАНИЗАЦИЙ КАМЧАТСКОГО КРАЯ
- 04 ФИНАНСОВЫЕ РЕЗУЛЬТАТЫ ДЕЯТЕЛЬНОСТИ ОРГАНИЗАЦИЙ КАМЧАТСКОГО КРАЯ
- 05 ДОЛЯ ОРГАНИЗАЦИЙ, ПОЛУЧИВШИХ ПРИБЫЛЬ (УБЫТОК) КАМЧАТСКОГО КРАЯ
- 06 ПРОСРОЧЕННАЯ КРЕДИТОРСКАЯ ЗАДОЛЖЕННОСТЬ ОРГАНИЗАЦИЙ КАМЧАТСКОГО КРАЯ
- 07 ПРОСРОЧЕННАЯ ДЕБИТОРСКАЯ ЗАДОЛЖЕННОСТЬ ОРГАНИЗАЦИЙ КАМЧАТСКОГО КРАЯ

**Ежемесячные данные оперативной статистики.*





САЛЬДИРОВАННЫЙ ФИНАНСОВЫЙ РЕЗУЛЬТАТ ОРГАНИЗАЦИЙ КАМЧАТСКОГО КРАЯ

ЯНВАРЬ-АВГУСТ 2022 г., В % К СООТВЕТСТВУЮЩЕМУ ПЕРИОДУ ПРЕДЫДУЩЕГО ГОДА*

2022 ГОД

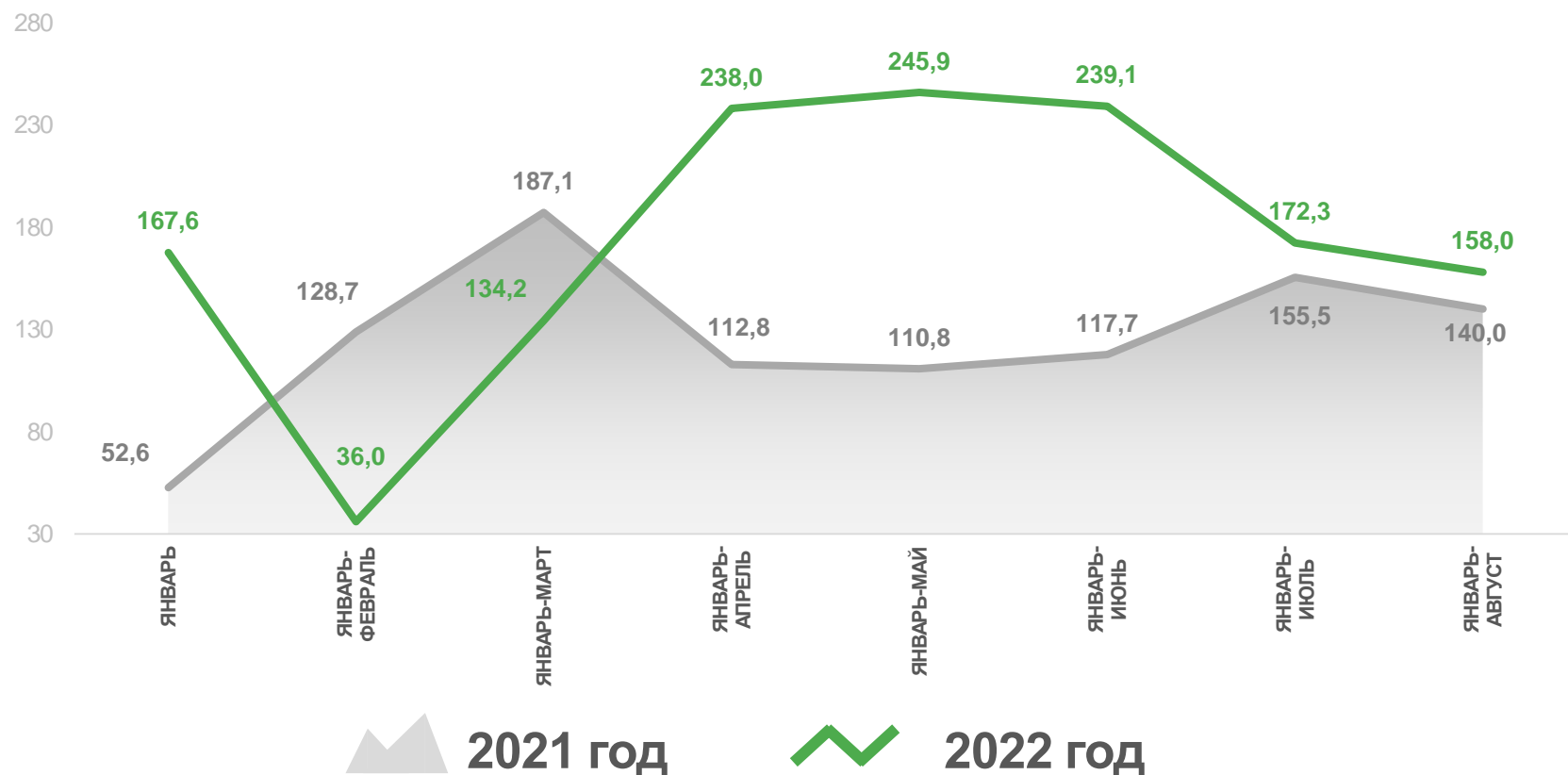
январь-август 2022 года

43 240,2

МЛН РУБ.

158,0%

В % К ЯНВАРЮ-АВГУСТУ
2021 ГОДА



ПРИБЫЛЬ - **УБЫТОК** = **САЛЬДИРОВАННЫЙ ФИНАНСОВЫЙ РЕЗУЛЬТАТ**

* По сопоставимому кругу организаций в соответствии с методологией бухгалтерского учета.





САЛЬДИРОВАННЫЙ ФИНАНСОВЫЙ РЕЗУЛЬТАТ ОРГАНИЗАЦИЙ КАМЧАТСКОГО КРАЯ

ЯНВАРЬ-АВГУСТ 2022 г., МЛН РУБЛЕЙ

Всего
43 240,2
млн руб.



29 720,9

Сельское, лесное хозяйство, охота, рыболовство и рыбоводство



4 706,9

Добыча полезных ископаемых



2 993,7

Обрабатывающие производства



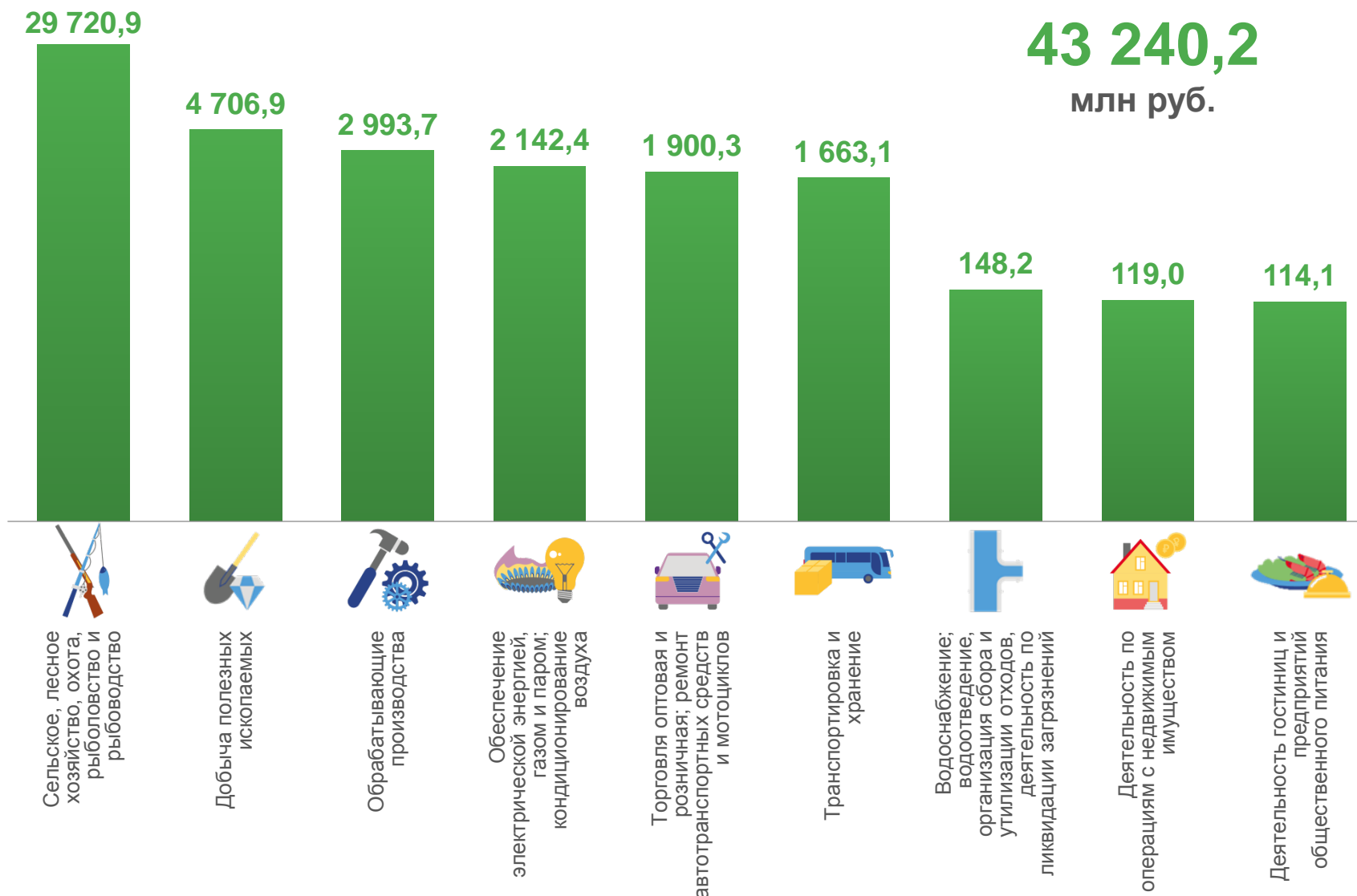
119,0

Деятельность по операциям с недвижимым имуществом



114,1

Деятельность гостиниц и предприятий общественного питания





ПРИБЫЛЬ ОРГАНИЗАЦИЙ КАМЧАТСКОГО КРАЯ

ЯНВАРЬ-АВГУСТ 2022 г., МЛН РУБЛЕЙ

Всего
45 866,2
млн руб.



30 107,8

Сельское, лесное хозяйство, охота, рыболовство и рыбоводство



3 201,5

Обрабатывающие производства



2 260,0

Обеспечение электрической энергией, газом и паром; кондиционирование воздуха



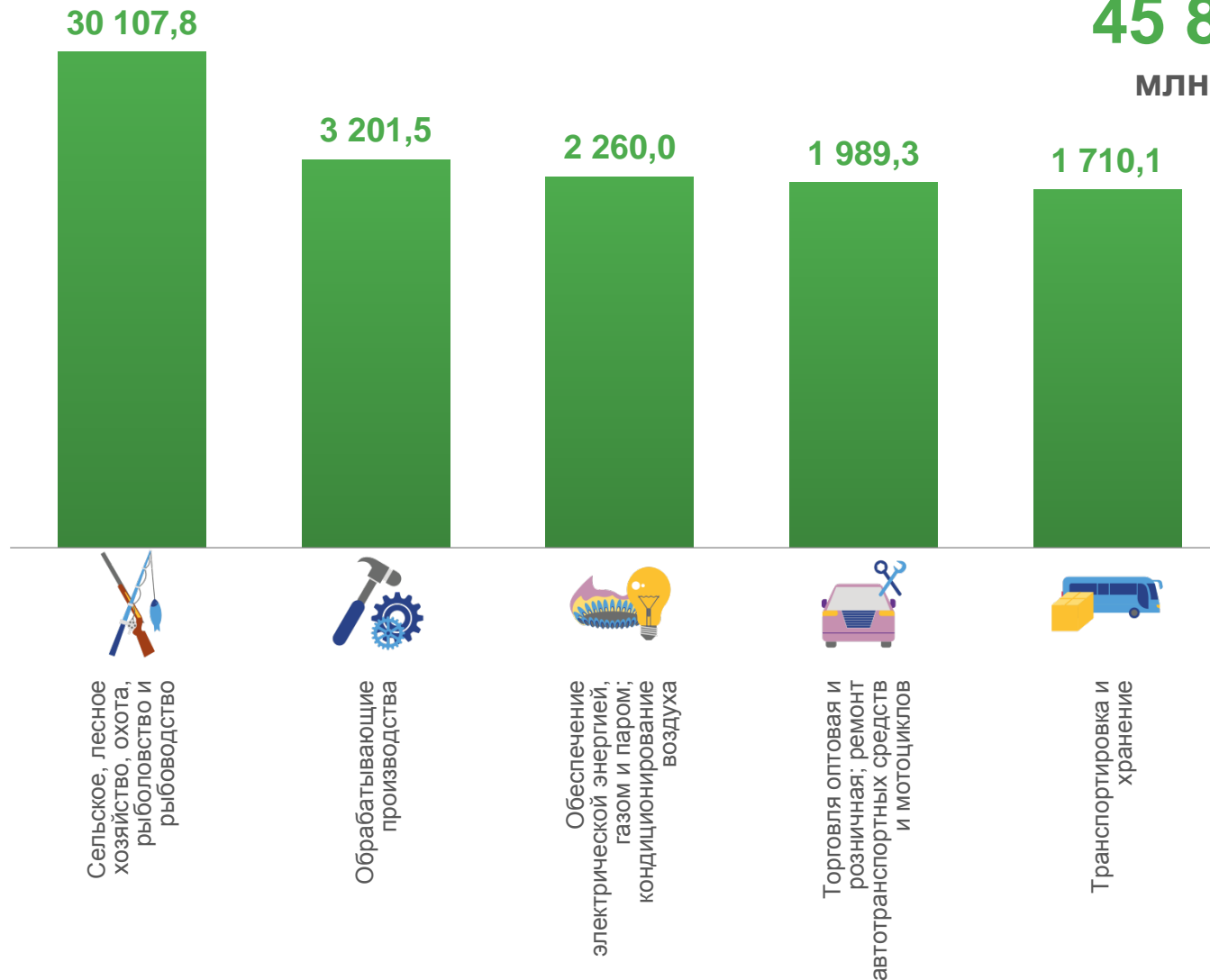
1 989,3

Торговля оптовая и розничная; ремонт автотранспортных средств и мотоциклов



1 710,1

Транспортировка и хранение





УБЫТОК ОРГАНИЗАЦИЙ КАМЧАТСКОГО КРАЯ

ЯНВАРЬ-АВГУСТ 2022 г., МЛН РУБЛЕЙ

Всего
2 626,0
млн руб.



386,9

Сельское, лесное хозяйство, охота,
рыболовство и рыбоводство

386,9



207,8

Деятельность профессиональная, научная
и техническая

207,8



207,8

Обрабатывающие производства

207,8



89,0

Торговля оптовая и розничная; ремонт
автотранспортных средств и мотоциклов

117,6



Обеспечение
электрической энергией,
газом и паром;
кондиционирование
воздуха

89,0



Торговля оптовая и
розничная; ремонт
автотранспортных средств
и мотоциклов

47,0



Транспортировка и
хранение



47,0

Транспортировка и хранение



Сельское, лесное
хозяйство, охота,
рыболовство и
рыбоводство



Деятельность
профессиональная,
научная и техническая



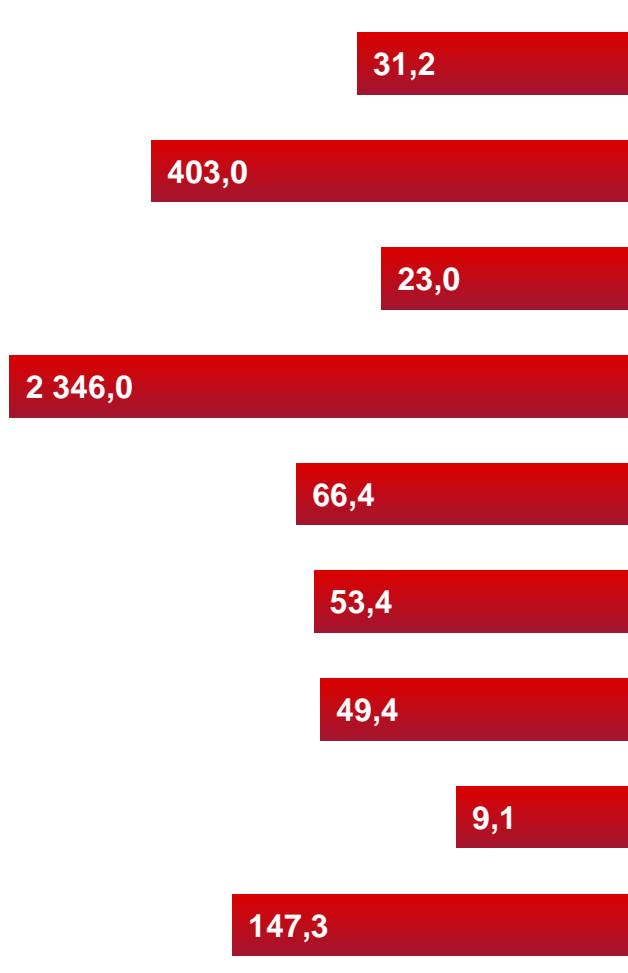
Обрабатывающие
производства





ФИНАНСОВЫЕ РЕЗУЛЬТАТЫ ДЕЯТЕЛЬНОСТИ ОРГАНИЗАЦИЙ КАМЧАТСКОГО КРАЯ ЯНВАРЬ-АВГУСТ 2022 г., В % К СООТВЕТСТВУЮЩЕМУ ПЕРИОДУ ПРЕДЫДУЩЕГО ГОДА*

УБЫТОК



Сельское, лесное хозяйство, охота, рыболовство и рыбоводство

Добыча полезных ископаемых

Обрабатывающие производства

Обеспечение электрической энергией, газом и паром; кондиционирование воздуха

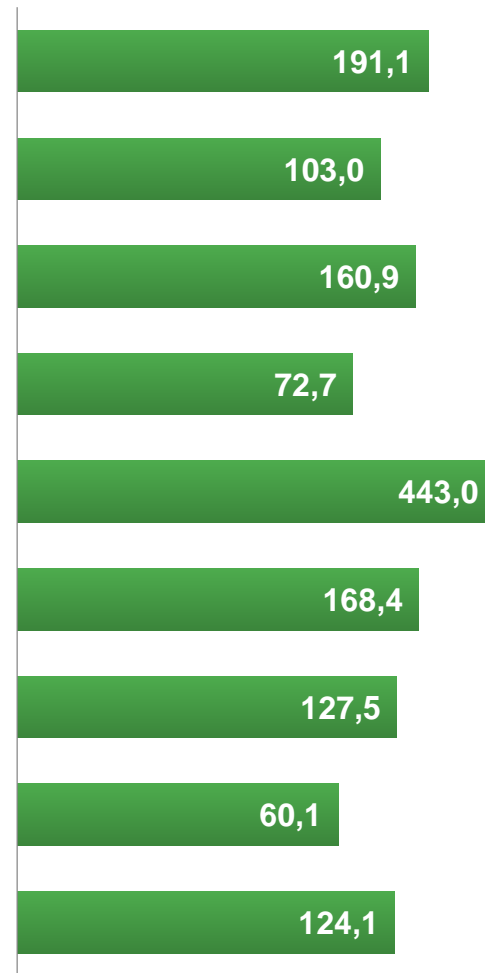
Водоснабжение; водоотведение, организация сбора и утилизации отходов, деятельность по ликвидации загрязнений

Торговля оптовая и розничная; ремонт автотранспортных средств и мотоциклов

Транспортировка и хранение

Деятельность по операциям с недвижимым имуществом

Предоставление прочих видов услуг



ПРИВЫЛЬ



ДОЛЯ ПРИБЫЛЬНЫХ ОРГАНИЗАЦИЙ КАМЧАТСКОГО КРАЯ

ЯНВАРЬ-АВГУСТ 2022 г., %

71,3% по краю в целом



84,6%

Деятельность по операциям с недвижимым имуществом



82,6%

Торговля оптовая и розничная; ремонт автотранспортных средств и мотоциклов



80,9%

Сельское, лесное хозяйство, охота, рыболовство и рыбоводство



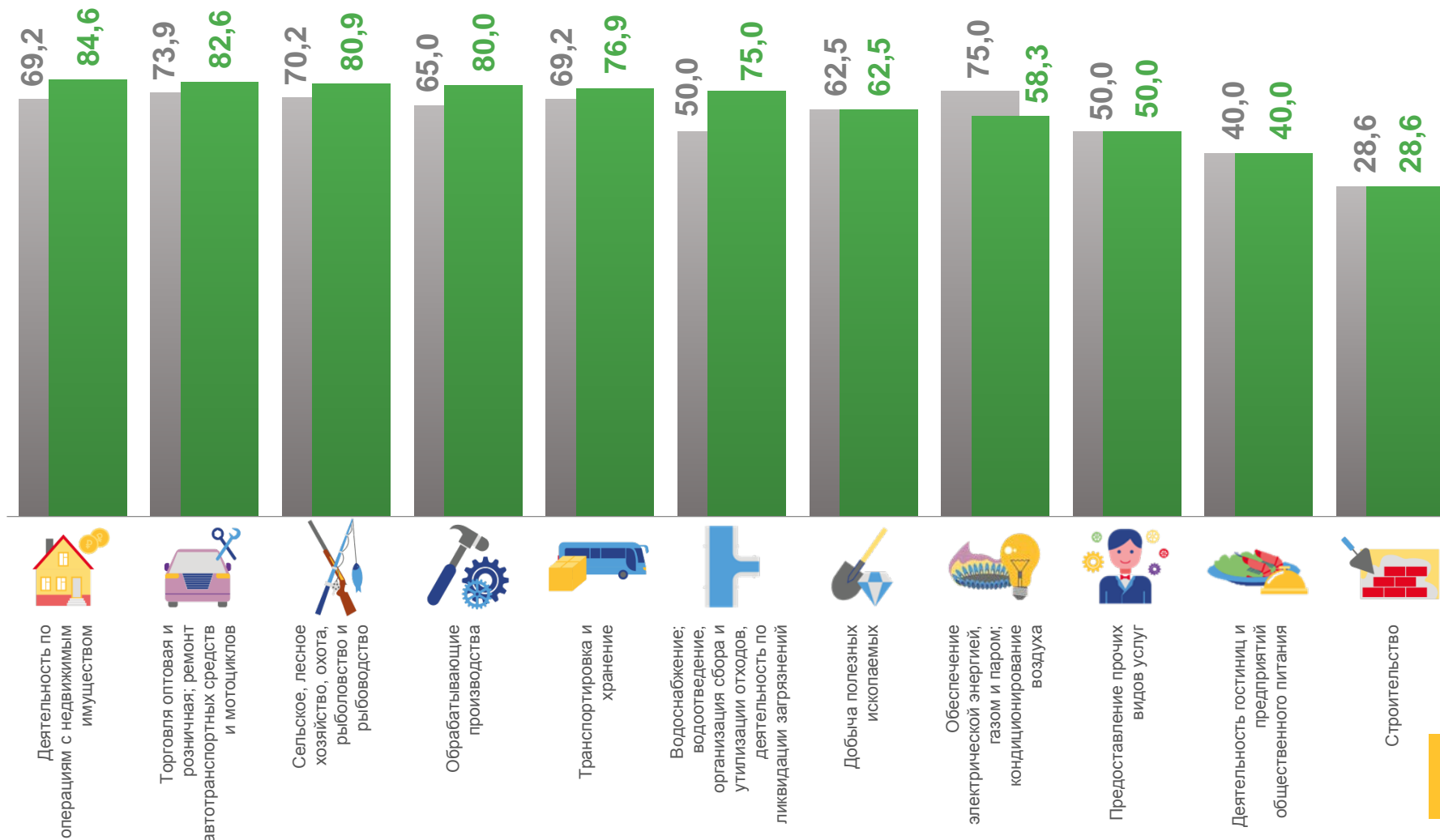
40,0%

Деятельность гостиниц и предприятий общественного питания



28,6%

Строительство



■ Январь-август 2021 г.

■ Январь-август 2022 г.





ДОЛЯ УБЫТОЧНЫХ ОРГАНИЗАЦИЙ КАМЧАТСКОГО КРАЯ

ЯНВАРЬ-АВГУСТ 2022 г., %

28,7% по краю в целом



Строительство

71,4%



Деятельность гостиниц и предприятий общественного питания

60,0%



Предоставление прочих видов услуг

50,0%



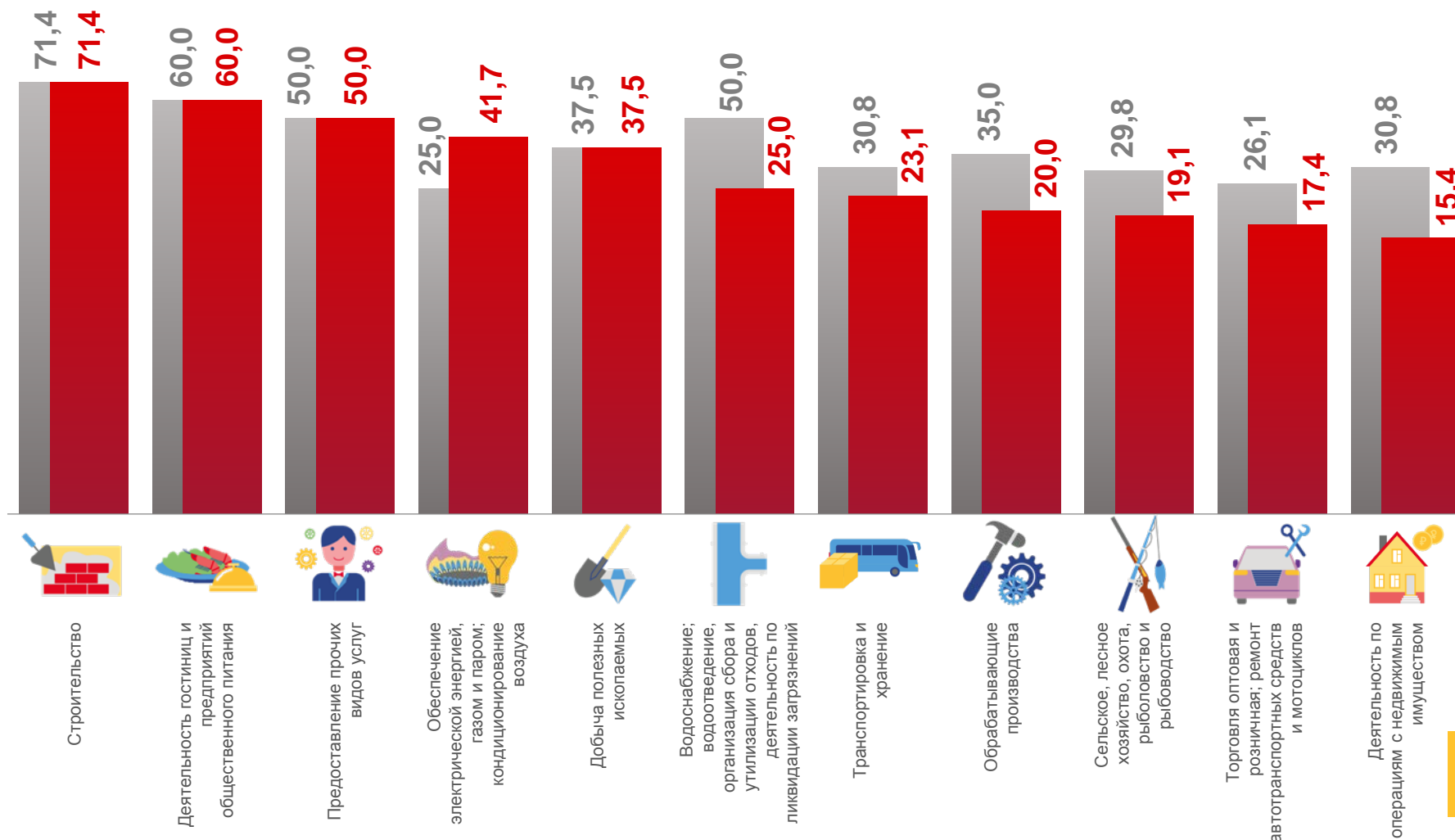
Сельское, лесное хозяйство, охота, рыболовство и рыбоводство

17,4%



Деятельность по операциям с недвижимым имуществом

15,4%



■ Январь-август 2021 г.

■ Январь-август 2022 г.





ПРОСРОЧЕННАЯ КРЕДИТОРСКАЯ ЗАДОЛЖЕННОСТЬ ОРГАНИЗАЦИЙ КАМЧАТСКОГО КРАЯ

НА 1 СЕНТЯБРЯ 2022 г., В % К СООТВЕТСТВУЮЩЕМУ ПЕРИОДУ ПРЕДЫДУЩЕГО ГОДА

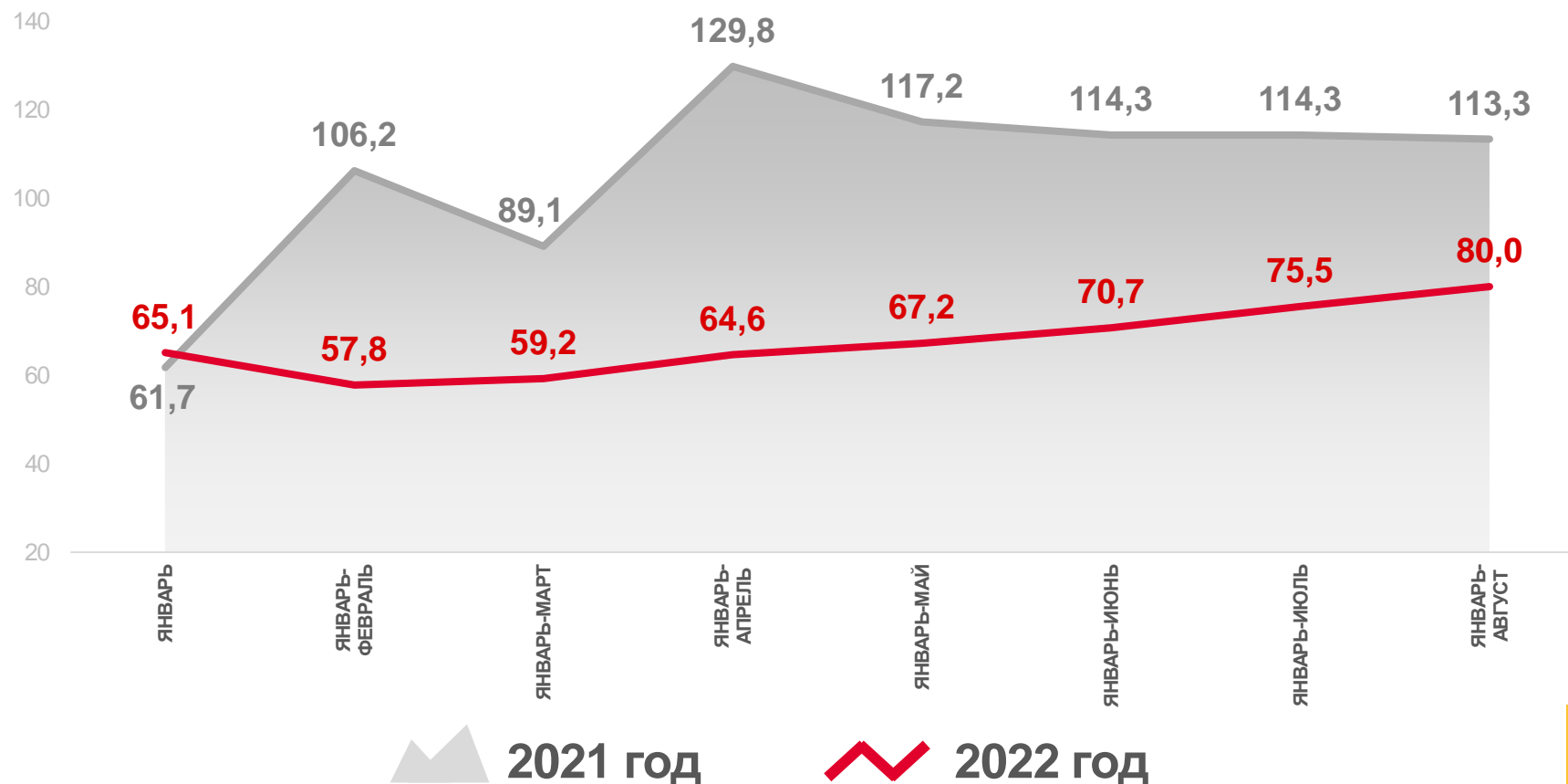
НА 1 СЕНТЯБРЯ 2022 ГОДА

1 741,9

МЛН РУБ.

80,0%

В % К 1 СЕНТЯБРЮ 2021 ГОДА





ПРОСРОЧЕННАЯ ДЕБИТОРСКАЯ ЗАДОЛЖЕННОСТЬ ОРГАНИЗАЦИЙ КАМЧАТСКОГО КРАЯ

НА 1 СЕНТЯБРЯ 2022 г., В % К СООТВЕТСТВУЮЩЕМУ ПЕРИОДУ ПРЕДЫДУЩЕГО ГОДА

НА 1 СЕНТЯБРЯ 2022 ГОДА

6 576,1

МЛН РУБ.

69,8%

В % К 1 СЕНТЯБРЮ 2021 ГОДА

